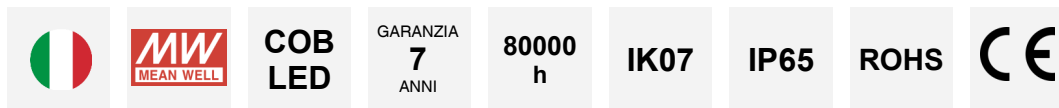


TESTABIANCA



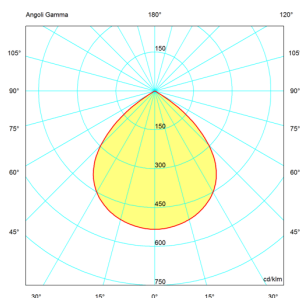
Codice	Potenza (w)	Lumen Nom. (lm)	Lumen Netti (lm)	Temp. (k°)	Angolo Ottica (°)	Dimensioni LxHxP (mm)	Peso (Kg)
PITESTABIANCA12LM	150	22190	19616	4000	110	Ø 710x400	5,70

CARATTERISTICHE COMUNI	
Indice protezione	IP65
Resa cromatica CRI	>70
Durata (h)	>80.000 L80B10
Temperatura esercizio	-25+45° (COB -40+100°) (DRIVER -40+75°)
Grado di impatto	IK07
Tipo installazione	Sospensione
Finitura	Alluminio / Bianco
Sistema ottico	Lente in Vetro Borosilicato
Alimentazione	100-240V - 50/60Hz
Fattore potenza	0,96 (cos phi)
Classe isolamento	I
Certificazioni	CE - ROHS
Garanzia (anni)	7

ACCESSORI
DRIVER 1-10V (di serie)
DRIVER DALI
DRIVER NON DIMMERABILE
TEMPERATURA COLORE 3000K / 5000K

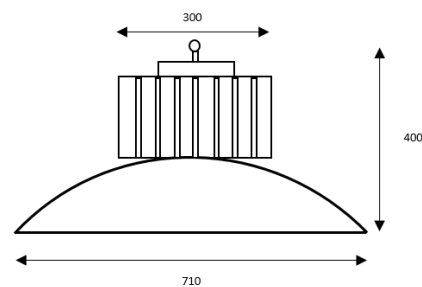


DIAGRAMMI FLUSSO FOTOMETRICO



110°

DISEGNI TECNICI



110°